

111 學年度

高級中等學校免試入學報名暨

志願分發作業系統平臺

# 個別報名操作手冊

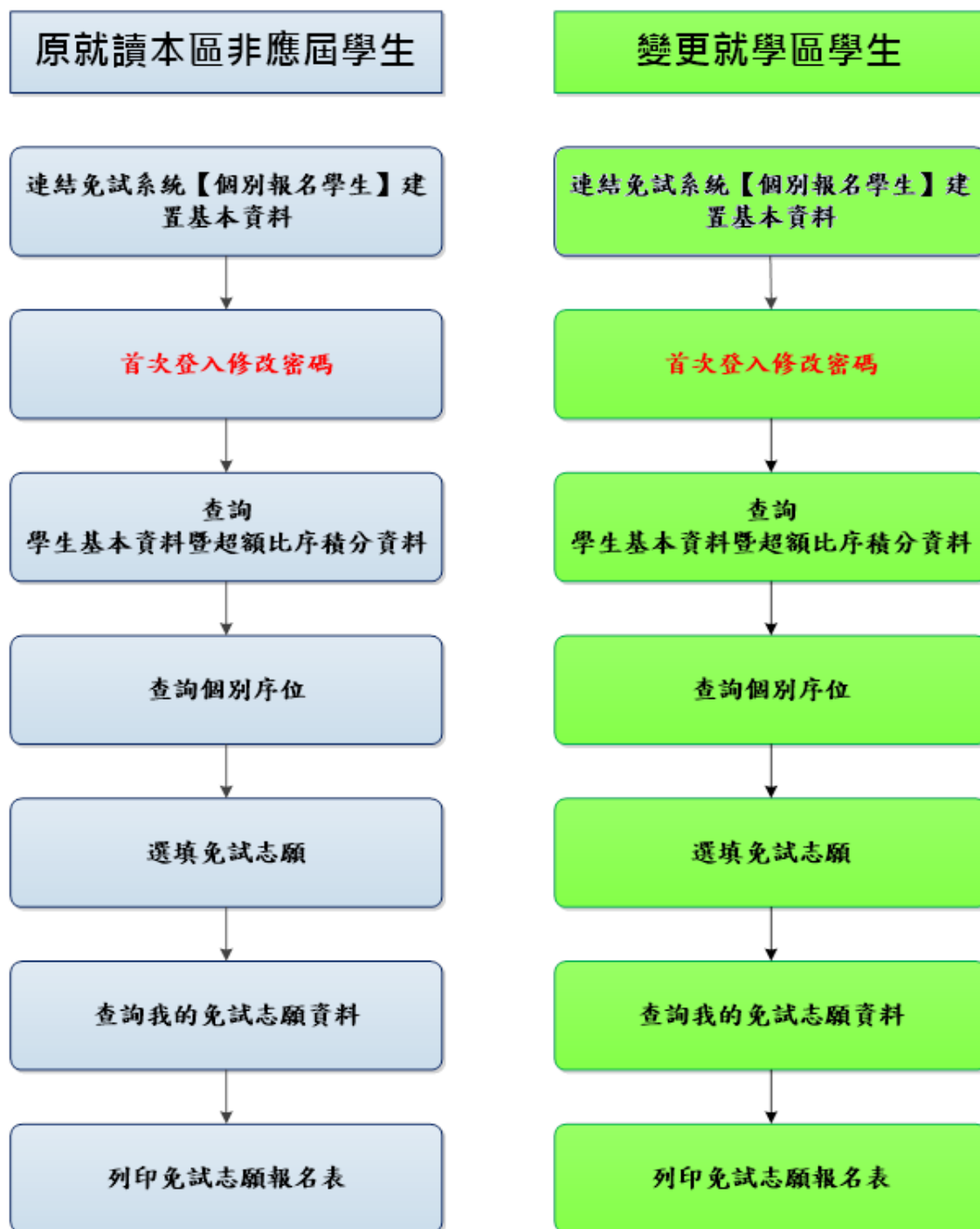
(個報學生)



## 目 錄

|                          |    |
|--------------------------|----|
| 一、 免試系統【個報學生】操作流程說明..... | 1  |
| 二、 線上建置基本資料 .....        | 2  |
| 三、 忘記密碼.....             | 7  |
| 四、 查詢超額比序積分資料 .....      | 8  |
| 五、 個別序位查詢服務 .....        | 9  |
| 六、 免試志願選填功能 .....        | 10 |
| (一) 免試志願選填.....          | 10 |
| (二) 查詢我的志願資料 .....       | 12 |
| 七、 列印報名志願表 .....         | 13 |
| 八、 學生線上榜單查詢功能 .....      | 15 |

## 一、免試系統【個報學生】操作流程說明





## 二、線上建置基本資料

### \*\*\* 貼心提醒 \*\*\*

- 首先確認您當前使用的電腦環境(瀏覽器是否支援系統操作、彈跳視窗是否開啟、列印功能是否正常連接印表機……)。
- 本系統適用電腦版 Chrome 及 Ie9.0 以上版本瀏覽器，建議您使用 電腦版 Chrome 操作本系統。
- 依本區高級中等學校免試入學委員會公告網址連結本系統。
- 本功能提供給原就讀本區之非應屆學生及變更就學區學生使用。

本功能提供給非應屆學生及變更就學區學生使用。

本系統提供本區國中升學各入學管道之連結，請連結至本區免試委員會公告之入口網站。

### 1. 點選 雲林區免試入學系統



### 2. 點選 登入



### 3. 點選 個別報名學生

請選擇您要登入的身分。

國中學校承辦人員  
• 國中端作業處理...等

國中輔導老師  
• 國中輔導老師作業處理...等

高級中等學校承辦人員  
• 高中職端作業處理...等

集體報名學生  
1. 模擬志願選填  
2. 正式志願選填(免試)  
3. 個別序位區間查詢  
4. 列印報名表

個別報名學生  
1. 多元學習表現積分查詢  
2. 正式志願選填(免試)  
3. 個別序位區間查詢  
4. 列印報名表

### 4. 輸入 身分證字號 及 驗證碼，並點選 送出 按鈕。

※ 身分證字號：英文務必大寫，**務必填報正確。**

驗證碼：由數字與英文組合。請依頁面顯示驗證碼圖片內容輸入，如圖片不清楚可點選更換。

首頁 Login

login 個報學生端

身分證字號： A123456789

驗證碼： feww

FEWW 重新整理  
(不分大小寫)

送出

身分證字號：英文大寫。  
**務必填報正確。**

優質國教十二年，適性揚才路多元  
優質國教十二年，齊心闊步邁向前  
邁向國教十二年，開創教育新紀元

### 5. 建置 個人基本資料，並點選 儲存 按鈕。



畢業學校代碼：  
可直接輸入搜尋。

學生資料查詢與編修

儲存 5

【學生基本資料】

\*免試就學區：桃園區

\*原免試就學區：請選擇

\*學生姓名：

\*性別：☐男 ☐女

\*登入密碼：請自行設定密碼並牢記

\*資料授權：☐不同意 ☒同意

\*免試學生身分：☐一般生 (有多重身分請擇一填入；如含有港澳生的學生只限港澳生)

\*免試報名身分：☐一般生 (無法確定報名身分請先填入一般生)

\*免試身心障礙別：☐非身心障礙生

\*家庭收入：☐一般 ☐中低收入戶 ☐低收入戶

\*失業勞工子女：☐否 ☐是

\*身分證統一編號：R123456789 ☐非中華民國身分證

\*生日：民國 年 月 日

\*畢業狀態：☐畢業民國年 ☐畢業 ☐肄業

\*家長姓名：

\*電話：市內電話 市內電話分機 行動電話

\*通訊地址：郵遞區號：

\*畢業學校代碼：請選擇  
大陸地區或查不到學校請選「999999其他」

Search

請選擇

- 000000 測試國中
- 010301 國立尊德中學附設國中
- 011301 私立淡江高中附設國中
- 011302 私立康橋高級中學附設國中
- 011306 私立金陵女中附設國中

確定儲存？

確定

取消

資料新增成功，請重新登入！

確定

| 欄位名稱   | 內容                 | 備註   |
|--------|--------------------|--|
| 免試就學區  | 同免試分發地區            | 系統設定，學生端無修改權限。   |
| 原免試就學區 | 選擇原免試就學區           | 原免試就學區若不在選單中，請選擇其他區。   |
| 學生姓名   |                    | 如果您的姓名有特殊難字(系統顯示不出來)，請洽本區免試入學委員會協助處理。                                      |
| 性別     |                    |  |
| 登入密碼   | 自行設定               | (務必牢記自行設定的密碼，以免影響後續作業。)  |
| 資料授權   | 請選擇「同意」資料授權分發。     |  |
| 免試學生身分 | 港澳生或僑生者，請在此欄位加以註記。 | 以 <u>港澳生</u> 或 <u>僑生</u> 報名者，需交付相關身分證明文件(依簡章規定)並經由本區免試入學委員會審查通過者，始得以此身分分發。 |

| 欄位名稱 |           | 內容                            | 備註   |
|------|-----------|-------------------------------|--|
|      | 免試報名身分別   | 同免試分發身分                       | 除一般生，其餘身分均需交付相關身分證明文件(依簡章規定)並經由本區免試入學委員會審查通過者，始得以此身分分發。                              |
|      | 免試身心障礙別   | 以身障生身分報名者，請選擇障礙別。             | 以 <u>身障生</u> 身分報名者，需交付有效期間內之障礙別證明文件(依簡章規定)並經由本區免試入學委員會審查通過者，始得以此身分報名。                |
|      | 家庭收入      |                               | 以 <u>中低收入戶</u> 或 <u>低收入戶</u> 身分報名者，需交付有效期間內之相關證明文件(依簡章規定)並經由本區免試入學委員會審查通過者，始得以此身分報名。 |
|      | 失業勞工子女    |                               | 以 <u>失業勞工子女</u> 者，需交付有效期間內之相關證明文件(依簡章規定)並經由本區免試入學委員會審查通過者，始得以此身分報名。                  |
|      | 身分證統一編號   |                               | 務必填報正確，以免影響後續作業。   |
|      | 非中華民國身分證號 | 以 <u>非中華民國身分</u> 報名者，務必勾選此欄位。 |  |
|      | 生日        | 民國出生月日                        | 務必填正確，以免影響後續作業。  |
|      | 畢業學校代碼    |                               | 務必選擇正確，以免影響後續作業。   |
|      | 畢業狀態      |                               | 申請人需交付相關學歷證明文件。  |
|      | 家長姓名      | 父或母或法定代理人                     |  |
| 電    | 市內電話      |                               | 本欄位不接受特殊符號，例如：   |



| 欄位名稱 |        | 內容 | 備註              |
|------|--------|----|-----------------|
| 話    | 市內電話分機 |    | - # @ 。         |
|      | 行動電話   |    |                 |
| 通訊地址 |        |    | 務必填正確，以免影響後續作業。 |

※ 以上欄位務必據實填報，若填報不實影響後續報名分發作業，後果自行負責。

6. 以自訂密碼重新登入，確認資料。



### 三、忘記密碼

當您忘記登入密碼時，系統能自動寄送臨時密碼至您指定信箱。（請確認指定信箱是否正確，若要修改信箱，請洽免試入學委員會）

基於安全性考量，當您取得臨時密碼後，請儘速登入並修改密碼，修改完成系統會自動登出，請再以新密碼登入，始可執行其他功能之操作。



## 四、查詢超額比序積分資料

### \*\*\* 貼心提醒 \*\*\*

- 本功能於本免試入學委員會公告查詢時間才可使用。
- 請先設定網頁可顯示彈出式視窗功能，才可使用。

點選「志願選填相關作業」裡之【基本資料與超額比序積分查詢】。  
系統會另開彈跳視窗自動下載超額比序積分資料，檔案類型為 PDF，建議使用 Adobe Reader 軟體開啟。



檔案建置完成 100%且下載完畢時，請選擇「在資料夾中顯示」開啟本檔案。以下為 Google 瀏覽器操作之畫面示例：

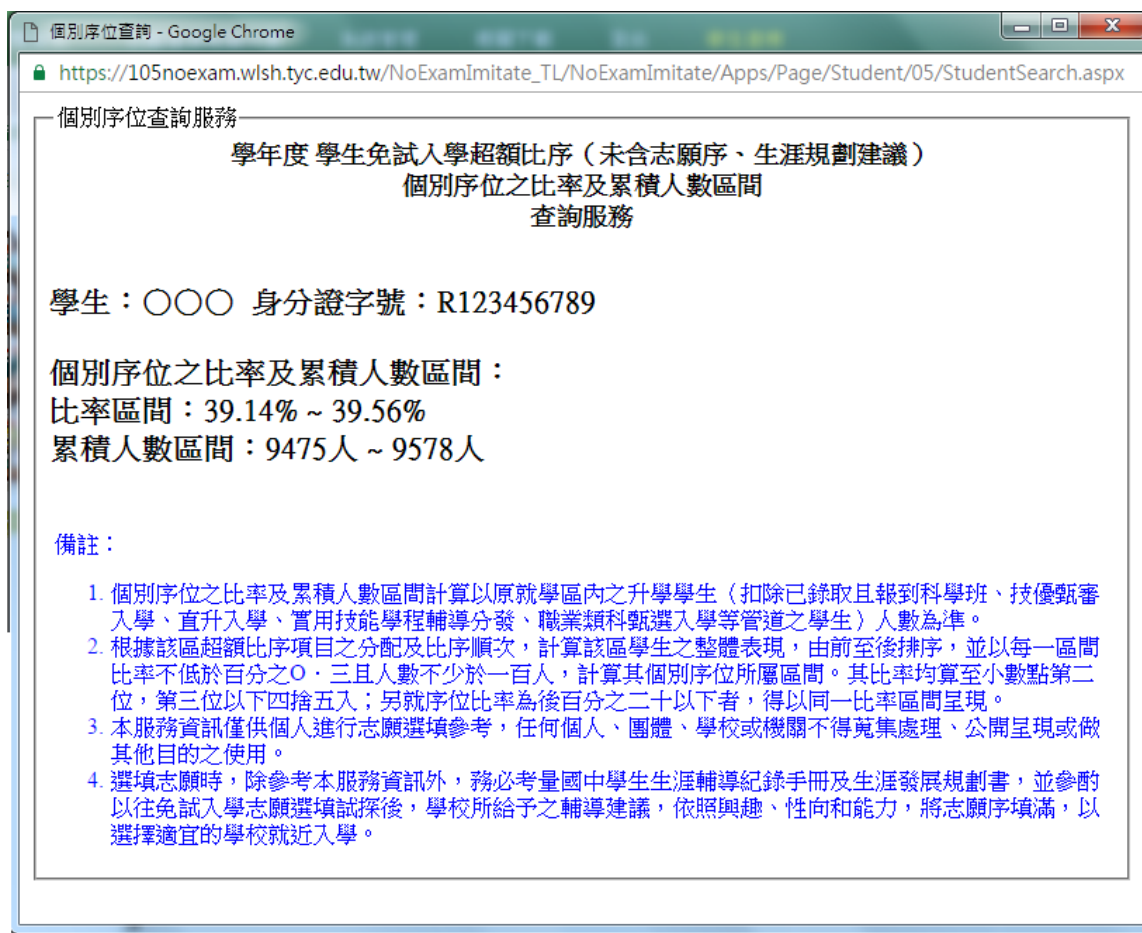


## 五、個別序位查詢服務

### \*\*\* 貼心提醒 \*\*\*

- 本功能於本免試入學委員會公告查詢時間才可使用。
- 請先設定網頁可顯示彈出式視窗功能，才可使用「個別序位查詢服務」。

點選【志願選填相關作業】裡之【個別序位查詢服務】。





## 六、免試志願選填功能

### \*\*\* 貼心提醒 \*\*\*

- 建議選填過程中，每隔一段時間按下「儲存志願」按鈕，以避免停電等情況導致所選志願遺失。
- 選填完畢，務必按下「**儲存志願**」按鈕，並至「**查詢我的志願資料**」頁面確認您選擇的志願及排序。
- 志願選填開放期間尚未列印正式報名表前，可無限次修改志願及變更順序。
- 安全性考量，在選填志願期間若要離開位置，務必先**登出**。

### (一) 免試志願選填

點選【志願選填相關作業】裡之【志願選填(免試)】。

1. 閱讀注意事項。
2. 選擇免試欲加入科組。
3. 點選【加入】按鈕。
4. 調整排序。
5. 點選【**儲存志願**】按鈕。
6. 點選【志願選填相關作業】裡之【查詢我的志願資料】

**注意事項 ①**

1. 本功能必須使用『IE 9』、『Chrome 5』版本以上。(點擊下載最新Chrome瀏覽器)
2. 可透過條件篩選出對應學校及科系。
3. 選擇學校及科系並按下『加入』按鈕，加入志願。
4. 經確認志願區裡『志願』及『排序』無誤後，請按下『儲存志願』按鈕儲存志願。
5. 點擊『學校科組名稱』可查閱科組資訊。
6. 請記得每隔一段時間按下『儲存志願』按鈕，以避免所選志願遺失。

**志願選填 ②**

條件：請選擇地區▼ 請選擇類別▼ 請選擇公私立▼ 請選擇群組▼

免試欲加入科組：請選擇學校▼ 請選擇科組▼ 插入到第3項學校序▼ **加入 ③**

免試 **2個/不限數量**

**儲存志願 ⑤**

(修改或新增志願後，務必按下「儲存志願」按鈕)

**已選填志願數**

| 志願序 | 類別   | 學群       | 學校科組                   | 原始總積分 | 移動     | 快速移動志願序 | 資訊 | 刪除 |
|-----|------|----------|------------------------|-------|--------|---------|----|----|
| 1   | 高中高職 | 學術群(普通科) | 000000 測試高中<br>101 普通科 | 18    | ↑<br>↓ | GO      | 資訊 | 刪除 |

**該項總積分的計算說明**

**該項科組資訊**

點選「垃圾桶」按鈕，即可刪除志願。

## ※ 條件篩選功能說明 ※

### (1) 條件篩選

下拉選單選擇地區和類別及公立或私立及群組。此時欲加入科組會依您篩選條件列出符合之學校，請選擇學校，再選擇科組（可一次全選），再選擇插入到第幾項學校序，再點選【加入】按鈕，加入後的學校序會依序遞增。（此時所選志願僅暫存於頁面上，並未儲至系統裡。）

### (2) 模糊條件篩選

下拉選單選擇地區或類別或公立或私立或群組。此時欲加入科組會依您篩選條件列出符合之學校，請選擇學校，再選擇科組（可一次全選），再選擇插入到第幾項學校序，再點選【加入】按鈕，加入後的學校序會依序遞增。（此時所選志願僅暫存於頁面上，並未儲至系統裡。）

### (3) 欲加科系篩選

直接在欲加入科組選擇想要之學校，再選擇科組（可一次全選），再點選【加入】按鈕，加入後的學校序會依序遞增。（此時所選志願僅暫存於頁面上，並未儲至系統裡。）



## ※ 排序功能說明 ※

### (1) 志願序上下移動

點選上或下按鈕，即可上下移動學校序。

| 流水號 | 學制   | 志願序 | 學群       | 學校科組                       | 總積分   | 移動                 | 快速移動志願序<br>(目標流水號)      | 資訊 | 刪除 |
|-----|------|-----|----------|----------------------------|-------|--------------------|-------------------------|----|----|
| 1   | 高中高職 | 1   | 學術群(普通科) | 000000 國立測試高中<br>101 普通科   | 54.19 | <div>▲<br/>▼</div> | <input type="text"/> GO |    |    |
| 2   | 高中高職 | 2   | 動力機械群    | 000001 國立測試高農<br>205 農業機械科 | 52.19 | <div>▲<br/>▼</div> | <input type="text"/> GO |    |    |

### (2) 快速移動志願序

輸入目標志願序，再點選【Go】按鈕。

| 流水號 | 學制   | 志願序 | 學群       | 學校科組                       | 總積分   | 移動                 | 快速移動志願序<br>(目標流水號)      | 資訊 | 刪除 |
|-----|------|-----|----------|----------------------------|-------|--------------------|-------------------------|----|----|
| 1   | 高中高職 | 1   | 學術群(普通科) | 000000 國立測試高中<br>101 普通科   | 54.19 | <div>▲<br/>▼</div> | <input type="text"/> GO |    |    |
| 2   | 高中高職 | 2   | 動力機械群    | 000001 國立測試高農<br>205 農業機械科 | 52.19 | <div>▲<br/>▼</div> | <input type="text"/> GO |    |    |

※ 免試志願選填完畢，務必點選「查詢我的志願資料」確認您所選填儲存的志願及排序。

## (二) 查詢我的志願資料

點選【志願選填相關作業】裡的【查詢我的志願資料】。

查詢我的志願資料



注意事項

同學您好！以下為您的志願選填結果。  
可至 志願選填相關作業/列印報名表，列印「草稿報名表」；

志願選填結果

|                   |         |
|-------------------|---------|
| 資料最後修改時間          |         |
| 基本資料              |         |
| 就讀學校              | 測試國中    |
| 班級                | 01      |
| 座號                | 02      |
| 學號                | 1000000 |
| 姓名                | 測試學生    |
| 性別                | 男       |
| 志願順序              |         |
| 1. 國立〇〇高級中學 - 普通科 |         |
| 2. 國立〇〇高級中學 - 普通科 |         |
| 3. 國立〇〇高級中學 - 普通科 |         |

## 七、列印報名志願表

### \*\*\* 貼心提醒 \*\*\*

- 學生報名表(草稿)，”非正式”報名用表件，僅為參考之用。
- 「正式報名表」按鈕一旦點選，就不可再修改志願。

本系統提供已選填志願學生列印報名志願表(草稿)功能，以提供學生及家長討論確認。「正式報名表」按鈕一旦點選，就不可再修改志願。

1. 點選【志願選填相關作業】裡的【列印報名表】。
2. 點選【列印「草稿」】按鈕。
3. (確定不再修改志願) 點選【列印「正式報名表」】按鈕。






[首頁](#) > [列印報名表](#)


列印報名表

列印說明




2

注意！請務必先列印「草稿」

 列印「草稿」

3

注意！一旦列印正式報名表後就不可再更改志願

 列印「正式報名表」



## 八、學生線上榜單查詢功能

開放線上查榜期間，平臺提供有學生查榜功能。

點選入口畫面的【**雲林區免試學生查榜**】，即可進入查榜畫面，輸入畫面提示項目，再點選**查詢**按鈕。



| 公告   |       |
|--|-------|
| 1.為了加速網路查榜的速度，部分學生之難字姓名將無法正確顯示，但不影響查榜結果，敬請見諒！<br>2.本功能僅支援『IE 10』、『Chrome 5』版本以上，建議使用Chrome。(點擊下載最新Chrome瀏覽器) |       |
| 網路放榜查詢開放時間   |       |
| 當前時間：  |       |
| 開放時間：  |       |
| 網路放榜查詢   |       |
| 學校：  | 請選擇學校 |
| 身分證字號：   |       |
| 出生年月日6碼：   |       |
| <input type="button" value="查詢"/>  |       |